

**maktec**  
by Makita




# MINI CATALOGUE 2013



## Carbon Brush

	High Volt CB No.	Part No.	MAKTEC MODEL	
Carbon Brush	CB-64A	B-80254 (เบอร์ใหม่)	MT431, MT650, MT651, MT921, MT923	
	CB-85A	B-80282 (เบอร์ใหม่)	MT400, MT401, MT600, MT603, MT606 MT607, MT811, MT813, MT814	
	CB-153A	B-80329 (เบอร์ใหม่)	MT940, MT941	
	CB-203A	B-80341 (เบอร์ใหม่)	MT240, MT241, MT360, MT362	
	CB-303A	B-80379 (เบอร์ใหม่)	MT110X, MT111KX, MT410, MT411, MT412X MT560, MT580, MT582	
	CB-411A	B-80391 (เบอร์ใหม่)	MT190, MT191, MT370, MT372, MT430, MT910, MT954, MT958, MT960	
	CB-419A	B-80422 (เบอร์ใหม่)	MT920, MT922, MT924, MT925	
	CB-459/460	195027-4 (เบอร์ใหม่) 195026-6 (เบอร์ใหม่)	MT960 MT870	
	Auto Cut-Out Carbon Brush	CB-204A	B-80357 (เบอร์ใหม่)	MT900, MT901, MT902, MT903


### Icon



### Battery & Charger Time Reference Chart



### Battery & Charger Time Reference Chart





**Cordless Driver Drill** 9.6V NiCd 1.3 Ah

**MT062SK2** 10mm (3/8")  
ขนาดกะทัดรัด ต้มจับถนัดมือ ปรับความเร็วได้ 2 ระดับ



สสมรรถนะ:	โหละ : 10 มม. (3/8") ไม้ : 21 มม.(13/16") ใช้ขันสกรูได้ไม่มี
ความเร็วขณะหมุนเปล่า	: 5.1 มม. x 38 มม. (3/16" x 1-1/2")
แรงบิดสูงสุด (torque)	สูง : 0-1,000rpm ต่ำ : 0-350rpm
ขนาด	Hard / Soft : 18/13 นิวตันเมตร
(ยาว x กว้าง x สูง)	203 x 76 x 243 มม. (8" x 3" x 9-9/16")
น้ำหนักสุทธิ	1.3 กก. (2.9 ปอนด์)
แรงดันไฟฟ้า	9.6 โวลต์
ความจุแบตเตอรี่	1.3Ah



Battery 9050x2, Charger

**Cordless Driver Drill** 14.4V NiCd 1.3 Ah

**MT064SK2** 10mm (3/8")  
ต้มจับถนัดมือ พร้อมพื้นผิวป้องกันการหลุดมือ ปรับความเร็วได้ 2 ระดับ



สสมรรถนะ:	โหละ : 10 มม. (3/8") ไม้ : 25 มม. (1") ใช้ขันสกรูได้ไม่มี
ความเร็วขณะหมุนเปล่า	: 6.0 มม. x 75 มม. (1/4" x 2-15/16")
แรงบิดสูงสุด (torque)	สูง : 0-1,300rpm ต่ำ : 0-400rpm
ขนาด	Hard / Soft : 28 / 15 นิวตันเมตร
(ยาว x กว้าง x สูง)	214 x 94 x 249 มม. (8-3/8" x 3-11/16" x 9-3/4")
น้ำหนักสุทธิ	1.8 กก. (3.9 ปอนด์)
แรงดันไฟฟ้า	14.4 โวลต์
ความจุแบตเตอรี่	1.3Ah



Battery 1450x2, Charger

**Cordless Drill** 7.2V NiCd 1.3 Ah

**MT067SK2** 10mm (3/8")  
แข็งแกร่ง ออกแบบใช้งานง่าย ทำสิ่งสูง



สสมรรถนะ:	โหละ : 10 มม. (3/8") ไม้ : 10 มม. (3/8") ใช้ขันสกรูได้ไม่มี
ความเร็วขณะหมุนเปล่า	: 4.5 มม. x 20 มม. (3/16" x 3/4")
ขนาด	600rpm 217 x 52 x 225 มม.
(ยาว x กว้าง x สูง)	(8-1/2" x 2-1/16" x 8-7/8")
น้ำหนักสุทธิ	1.2 กก. (2.6 ปอนด์)
แรงดันไฟฟ้า	7.2 โวลต์
ความจุแบตเตอรี่	1.3Ah



Battery 7050x2, Charger, Chuck key

**Cordless Driver Drill** 12V NiCd 1.3 Ah

**MT063SK2** 10mm (3/8")  
ขนาดกะทัดรัด ต้มจับถนัดมือ ปรับความเร็วได้ 2 ระดับ



สสมรรถนะ:	โหละ : 10 มม. (3/8") ไม้ : 24 มม.(15/16") ใช้ขันสกรูได้ไม่มี
ความเร็วขณะหมุนเปล่า	: 5.1 มม. x 63 มม. (3/16" x 2-1/2")
แรงบิดสูงสุด (torque)	สูง : 0-1,000rpm ต่ำ : 0-350rpm
ขนาด	Hard / Soft : 21 / 14 นิวตันเมตร
(ยาว x กว้าง x สูง)	203 x 93 x 243 มม. (8" x 3-5/8" x 9-9/16")
น้ำหนักสุทธิ	1.5 กก. (3.3 ปอนด์)
แรงดันไฟฟ้า	12 โวลต์
ความจุแบตเตอรี่	1.3Ah



Battery 1250x2, Charger

**Cordless Driver Drill** 18V NiCd 1.3 Ah

**MT065SK2** 13mm (1/2")  
ต้มจับถนัดมือ พร้อมพื้นผิวป้องกันการหลุดมือ



สสมรรถนะ:	โหละ : 13 มม. (1/2") ไม้ : 28 มม. (1-1/8") ใช้ขันสกรูได้ไม่มี
ความเร็วขณะหมุนเปล่า	: 6.0 มม. x 75 มม. (1/4" x 2-15/16")
แรงบิดสูงสุด (torque)	สูง : 0-1,300rpm ต่ำ : 0-400rpm
ขนาด	Hard / Soft : 30 / 16 นิวตันเมตร
(ยาว x กว้าง x สูง)	225 x 95 x 255 มม. (8-7/8" x 3-3/4" x 10")
น้ำหนักสุทธิ	2.0 กก. (4.5 ปอนด์)
แรงดันไฟฟ้า	18 โวลต์
ความจุแบตเตอรี่	1.3Ah



Battery 1850x2, Charger

# Cordless Tools Li-ion

## Cordless Hammer Driver Drill 18V

Li-ion 1.1 Ah

**MT081E** 13mm (1/2")  
 เครื่องนํ้า ใช้งานง่าย ทําล้างสูง



NEW MODEL



สํารวม:	โหละ : 13 มม. (1/2") โป้ : 36 มม. (1-7/16") อีจ : 13 มม. (1/2")
อัตราจากระเบกทําล้าง	สูง : 0-21,000ipm ตํ้า : 0-6,000ipm
ความเร็วขณะหมุนเปล้า	สูง : 0-1,400rpm ตํ้า : 0-400rpm
แรงบิดสูงสุด (torque)	Hard / Soft : 42 / 24 นิวตันเมตร
ขนาด	238 x 82 x 239 มม.
(ยาว x กว้าง x สูง)	(9-3/8" x 3-1/4" x 9-3/8")
น้ำหนักสุทธิ	1.7 กก. (3.8 ปอนด์)
แรงแค้ไฟฟ้้า	18 โวลท์
ความจุแบตเตอรี่	1.1Ah



Battery, Charger

## Cordless Driver Drill

18V Li-ion 1.1 Ah

**MT071E** 13mm (1/2")  
 เครื่องนํ้า ใช้งานง่าย ทําล้างสูง



NEW MODEL



สํารวม:	โหละ : 13 มม. (1/2") โป้ : 36 มม. (1-7/16")
ความเร็วขณะหมุนเปล้า	สูง : 0-1,400rpm ตํ้า : 0-400rpm
แรงบิดสูงสุด (torque)	Hard / Soft : 42 / 24 นิวตันเมตร
ขนาด	223 x 82 x 239 มม.
(ยาว x กว้าง x สูง)	(8-3/4" x 3-1/4" x 9-3/8")
น้ำหนักสุทธิ	1.7 กก. (3.7 ปอนด์)
แรงแค้ไฟฟ้้า	18 โวลท์
ความจุแบตเตอรี่	1.1Ah



Battery, Charger

## Cordless Driver Drill

14.4V Li-ion 1.1 Ah

**MT070E** 10mm (3/8")  
 เครื่องนํ้า ใช้งานง่าย ทําล้างสูง



NEW MODEL



สํารวม:	โหละ : 10 มม. (3/8") โป้ : 25 มม. (1")
ความเร็วขณะหมุนเปล้า	สูง : 0-1,400rpm ตํ้า : 0-400rpm
แรงบิดสูงสุด (torque)	Hard / Soft : 30 / 14 นิวตันเมตร
ขนาด	201 x 82 x 236 มม.
(ยาว x กว้าง x สูง)	(7-7/8" x 3-1/4" x 9-1/4")
น้ำหนักสุทธิ	1.4 กก. (3.1 ปอนด์)
แรงแค้ไฟฟ้้า	14.4 โวลท์
ความจุแบตเตอรี่	1.1Ah



Battery, Charger

## Cordless Hammer Driver Drill 14.4V

Li-ion 1.1 Ah

**MT080E** 10mm (3/8")  
 เครื่องนํ้า ใช้งานง่าย ทําล้างสูง



NEW MODEL

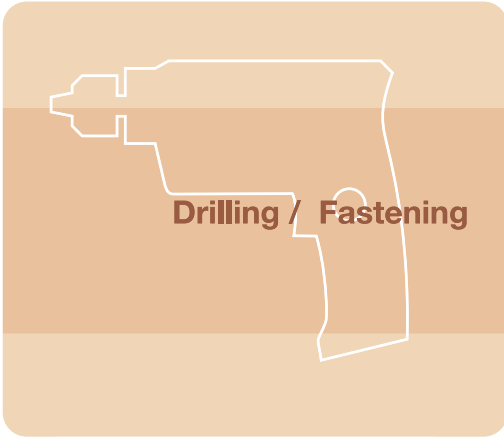


สํารวม:	โหละ : 10 มม. (3/8") โป้ : 25 มม. (1") อีจ : 10 มม. (3/8")
อัตราจากระเบกทําล้าง	สูง : 0-21,000ipm ตํ้า : 0-6,000ipm
ความเร็วขณะหมุนเปล้า	สูง : 0-1,400rpm ตํ้า : 0-400rpm
แรงบิดสูงสุด (torque)	Hard / Soft : 30 / 14 นิวตันเมตร
ขนาด	216 x 82 x 236 มม.
(ยาว x กว้าง x สูง)	(8 1/2" x 3-1/4" x 9-1/4")
น้ำหนักสุทธิ	1.5 กก. (3.2 ปอนด์)
แรงแค้ไฟฟ้้า	14.4 โวลท์
ความจุแบตเตอรี่	1.1Ah



Battery, Charger





**High Speed Drill**

**MT650** 6.5mm (1/4")  
น้ำหนักเบาเพียง 0.9 กก. ความสะดวก ใช้งานสะดวก

64A



กำลังไฟ Watts	230W
สมรรถนะ	โลหะ : 6.5 มม. (1/4") ไม้ : 9 มม. (11/32")
ความเร็วรอบหมุนต่อสัปดาห์	4,500rpm
ขนาด (ยาว x กว้าง x สูง)	202 x 64 x 165 มม.
น้ำหนักสุทธิ	(8" x 2-1/2" x 6-1/2") 0.9 กก. (2.0 ปอนด์)
ความยาวสายไฟ	2.0 ม. (6.6 ฟุต)



Chuck Key

**High Speed Drill**

**MT651** 6.5mm (1/4")  
น้ำหนักเบาเพียง 0.9 กก. ความสะดวก ใช้งานสะดวก

64A



กำลังไฟ Watts	230W
สมรรถนะ	โลหะ : 6.5 มม. (1/4") ไม้ : 9 มม. (11/32")
ความเร็วรอบหมุนต่อสัปดาห์	0-4,500rpm
ขนาด (ยาว x กว้าง x สูง)	206 x 64 x 171 มม.
น้ำหนักสุทธิ	(8-1/8" x 2-1/2" x 6-3/4") 0.9 กก. (2.0 ปอนด์)
ความยาวสายไฟ	2.0 ม. (6.6 ฟุต)



Chuck Key

**Drill**

**MT606** 10mm (3/8")  
มอเตอร์กำลังสูง 450 W

85A



**NEW MODEL**

กำลังไฟ Watts	450W
สมรรถนะ	โลหะ : 10 มม. (3/8") ไม้ : 25 มม. (1")
ความเร็วรอบหมุนต่อสัปดาห์	0-3,000rpm
ขนาด (ยาว x กว้าง x สูง)	229 x 64 x 175 มม.
น้ำหนักสุทธิ	(9" x 2-1/2" x 6-7/8") 1.3 กก. (2.8 ปอนด์)
ความยาวสายไฟ	2.0 ม. (6.6 ฟุต)



Chuck Key

**Drill**

**MT607** 10mm (3/8")  
มอเตอร์กำลังสูง 450 W

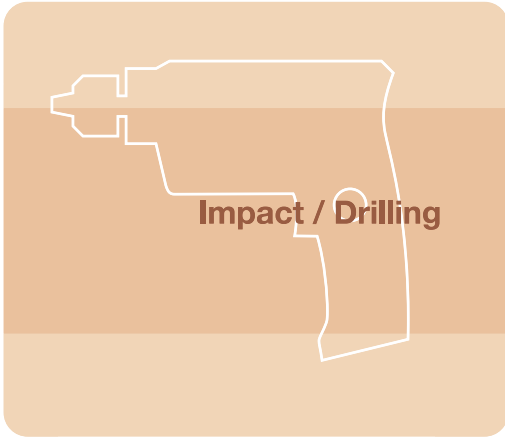
85A



**NEW MODEL**

กำลังไฟ Watts	450W
สมรรถนะ	โลหะ : 10 มม. (3/8") ไม้ : 25 มม. (1")
ความเร็วรอบหมุนต่อสัปดาห์	0-3,000rpm
ขนาด (ยาว x กว้าง x สูง)	234 x 64 x 175 มม.
น้ำหนักสุทธิ	(9-1/4" x 2-1/2" x 6-7/8") 1.3 กก. (2.9 ปอนด์)
ความยาวสายไฟ	2.0 ม. (6.6 ฟุต)





## Impact / Drilling

### Hammer Drill

**MT814** 16mm (5/8")

ออกแบบให้เข้ากับสริ้งไร้ตัดติ ประสิทธิภาพสูง

85A



กำลังไฟเข้าที่ใช้งาน	710W
สกรรบน:	คอนกรีต : 16 มม. (5/8") โลหะ : 13 มม. (1/2") ไม้ : 30 มม. (1-3/16")
อัตราการเจาะทะลุต่อรอบที่	0-48,000ipm
ความเร็วรอบ:หมุนเปล่า	0-3,200rpm
ขนาด (ยาว x กว้าง x สูง)	296 x 77 x 202 มม. (11-5/8" x 3" x 8")
น้ำหนักสุทธิ	2.1 กก. (4.6 ปอนด์)
ความยาวสายไฟ	2.0 ม. (6.6 ฟุต)



Depth Gauge, Chuck Key, Side Grip

### Hammer Drill

**MT811** 13mm (1/2")

มอเตอร์กำลังสูง 430 W

85A



กำลังไฟเข้าที่ใช้งาน	430W
สกรรบน:	คอนกรีต : 13 มม. (1/2") โลหะ : 13 มม. (1/2") ไม้ : 18 มม. (11/16")
อัตราการเจาะทะลุต่อรอบที่	0-30,800ipm
ความเร็วรอบ:หมุนเปล่า	0-2,800rpm
ขนาด (ยาว x กว้าง x สูง)	272 x 71 x 194 มม. (10-3/4" x 2-13/16" x 7-5/8")
น้ำหนักสุทธิ	1.9 กก. (4.1 ปอนด์)
ความยาวสายไฟ	2.0 ม. (6.6 ฟุต)



Chuck Key, Side Grip



### Rotary Hammer

**MT870** 22mm (7/8")

ออกแบบให้เข้ากับสริ้งไร้ตัดติ ประสิทธิภาพสูง

459



**NEW MODEL**

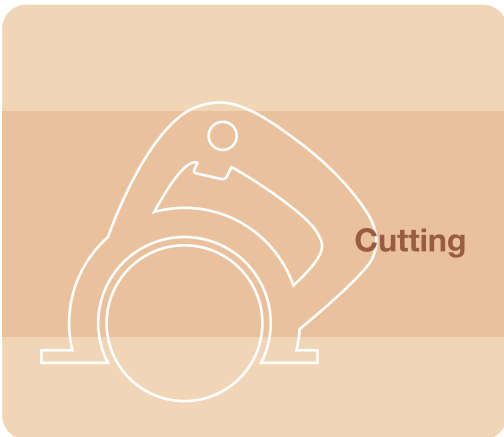


กำลังไฟเข้าที่ใช้งาน	710W
สกรรบน:	คอนกรีต : 22 มม. (7/8") โลหะ : 13 มม. (1/2") ไม้ : 32 มม. (1-1/4")
อัตราการเจาะทะลุต่อรอบที่	0-4,350ipm
ความเร็วรอบ:หมุนเปล่า	0-1,100rpm
ขนาด (ยาว x กว้าง x สูง)	362 x 71 x 194 มม. (14-1/4" x 2-13/16" x 7-5/8")
น้ำหนักสุทธิ	2.5 กก. (5.6 ปอนด์)
ความยาวสายไฟ	5.0 ม. (16.4 ฟุต)



Side Grip, Depth Gauge (Tool does not come with bit)





**Blower**

**MT400** 85A 

ตัวจับออกแบบเบบเข้ากับสรีระ: ใช้จนหลากหลาย

กำลังไฟฟ้าที่ใช้	500W
แรงดันลม	1.3-2.4 ลบ.ม./นาที (45-84 ลบ.ฟุต/นาที)
ความเร็วรอบหมุนเปล่า	8,500-16,000rpm
ขนาด (ยาว x กว้าง x สูง)	428 x 163 x 212 มม. (16-7/8" x 6-3/8" x 8-3/8")
น้ำหนักสุทธิ	1.3 กก. (2.9 ปอนด์)
ความยาวสายไฟ	2.0 ม. (6.6 ฟุต)



Nozzle Assembly, Corner Nozzle

**Blower**

**MT401** 85A 

ตัวจับออกแบบเบบเข้ากับสรีระ: ใช้จนหลากหลาย

**NEW MODEL**

กำลังไฟฟ้าที่ใช้	500W
แรงดันลม	1.3-2.4 ลบ.ม./นาที
ความเร็วลม	44-78 ม./วินาที
ความเร็วรอบหมุนเปล่า	8,500-16,000rpm
ขนาด (ยาว x กว้าง x สูง)	428 x 163 x 212 มม. (16-7/8" x 6-3/8" x 8-3/8")
น้ำหนักสุทธิ	1.3 กก. (2.9 ปอนด์)
ความยาวสายไฟ	2.0 ม. (6.6 ฟุต)



Nozzle Assembly, Corner Nozzle Joint

**Portable Cut-off**

**MT241** 355mm (14") 203A 

มอเตอร์กำลังสูง 2,000W

**NEW MODEL**

กำลังไฟฟ้าที่ใช้	2,000W
แผ่นตัด	355 มม. (14")
ความเร็วรอบหมุนเปล่า	3,800rpm
ขนาด (ยาว x กว้าง x สูง)	500 x 280 x 620 มม. (19-3/4" x 11" x 24-3/8")
น้ำหนักสุทธิ	15.7 กก. (34.6 ปอนด์)
ความยาวสายไฟ	3.0 ม. (9.8 ฟุต)



Abrasive Cut-Off Wheel, Socket Wrench

### Cutter

**MT411** 110mm (4-3/8")  
เครื่องร่อน นามู

303A



กำลังไฟเข้าที่ใช้งาน	900W
สมรรถนะ	ตัดได้สูงสุด : 32 มม. (1-1/4")
ขนาดใบตัด	110 มม. (4-3/8")
ความเร็วขณะหมุนเปล่า	12,000rpm
ขนาด (ยาว x กว้าง x สูง)	217 x 198 x 165 มม. (8-1/2" x 7-3/4" x 6-1/2")
น้ำหนักสุทธิ	2.8 กก. (6.2 ปอนด์)
ความยาวสายไฟ	2.0 ม. (6.6 ฟุต)



Wrench, Hex Wrench (Tool does not come with diamond wheel.)

### Cutter

**MT410** 110mm (4-3/8")  
ตัดได้ทั้ง วัสดุ กระเบื้อง และ คอนกรีต

303A



กำลังไฟเข้าที่ใช้งาน	1,200W
สมรรถนะ	ตัดได้สูงสุด : 32 มม. (1-1/4")
ขนาดใบตัด	110 มม. (4-3/8")
ความเร็วขณะหมุนเปล่า	13,000rpm
ขนาด (ยาว x กว้าง x สูง)	226 x 211 x 163 มม. (8-7/8" x 8-5/16" x 6-3/8")
น้ำหนักสุทธิ	3.0 กก. (6.6 ปอนด์)
ความยาวสายไฟ	2.0 ม. (6.6 ฟุต)



Wrench, Hex Wrench (Tool does not come with diamond wheel.)

### Cutter

**MT412X** 125mm (5")  
มอเตอร์กำลังสูง สำหรับงานหนัก

303A



**NEW MODEL**



กำลังไฟเข้าที่ใช้งาน	1,250W
สมรรถนะ	ตัดได้สูงสุด : 40 มม. (1-9/16")
ขนาดใบตัด	125 มม. (5")
ความเร็วขณะหมุนเปล่า	12,000rpm
ขนาด (ยาว x กว้าง x สูง)	233 x 216 x 166 มม. (9-1/8" x 8-1/2" x 6-1/2")
น้ำหนักสุทธิ	3.0 กก. (6.7 ปอนด์)
ความยาวสายไฟ	2.0 ม. (6.6 ฟุต)



Wrench, Hex wrench, Vinyl tube, Tube holder (Tool does not come with diamond wheel.)



### Angle Grinder

**MT954** 100mm (4")  
น้ำหนักเบาพิเศษ กำลังสูง ตัดฉับบาง พร้อมสวิตช์ ปิดเปิดด้วย ไร้งานสะเทือน

411A



กำลังไฟเข้าที่ใช้งาน	570W
เส้นผ่าศูนย์กลางแป้นเจีย	100 มม. (4")
ความเร็วขณะหมุนเปล่า	12,000rpm
ขนาด (ยาว x กว้าง x สูง)	256 x 118 x 92 มม. (10-1/8" x 4-5/8" x 3-5/8")
น้ำหนักสุทธิ	1.8 กก. (3.9 ปอนด์)
ความยาวสายไฟ	2.0 ม. (6.6 ฟุต)



Lock Nut Wrench (Tool does not come with depressed center wheel.)

Grinding



## Angle Grinder

**MT958** 100mm (4")  
มอเตอร์กำลังสูง 710W

411A



กำลังไฟเข้าที่โต๊ะ	710W
เส้นผ่าศูนย์กลางแป้นเจีย	100 มม. (4")
ความเร็วขณะหมุนเปล่า	11,000rpm
ขนาด	266 x 118 x 96 มม.
(ยาว x กว้าง x สูง)	(10-1/2" x 4-5/8" x 3-3/4")
น้ำหนักสุทธิ	1.8 กก. (4 ปอนด์)
ความยาวสายไฟ	2.0 ม. (6.6 ฟุต)



Lock Nut Wrench, Side Grip (Tool does not come with depressed center wheel.)

## Angle Grinder

**MT960** 100mm (4")  
กำลังสูง ดับจับใช้งานสะดวก

459/460



กำลังไฟเข้าที่โต๊ะ	720W
เส้นผ่าศูนย์กลางแป้นเจีย	100 มม. (4")
ความเร็วขณะหมุนเปล่า	12,000rpm
ขนาด	266 x 117 x 100 มม.
(ยาว x กว้าง x สูง)	(10-1/2" x 4-5/8" x 4")
น้ำหนักสุทธิ	1.6 กก. (3.5 ปอนด์)
ความยาวสายไฟ	2.0 ม. (6.6 ฟุต)



Lock Nut Wrench, (Tool does not come with depressed center wheel.)

## Angle Grinder

**MT902** 180mm (7")  
ประสิทธิภาพสูง แข็งแรงทนทาน

204A  
AUTO-CUT



กำลังไฟเข้าที่โต๊ะ	2,000W
เส้นผ่าศูนย์กลางแป้นเจีย	180 มม. (7")
ความเร็วขณะหมุนเปล่า	8,500rpm
ขนาด	466 x 200 x 138 มม.
(ยาว x กว้าง x สูง)	(18-3/8" x 7-7/8" x 5-7/16")
น้ำหนักสุทธิ	5.4 กก. (12.0 ปอนด์)
ความยาวสายไฟ	2.0 ม. (6.6 ฟุต)



Lock Nut Wrench, Side Grip (Tool does not come with depressed center wheel.)

## Angle Grinder

**MT903** 230mm (9")  
ประสิทธิภาพสูง แข็งแรงทนทาน

204A



กำลังไฟเข้าที่โต๊ะ	2,000W
เส้นผ่าศูนย์กลางแป้นเจีย	230 มม. (9")
ความเร็วขณะหมุนเปล่า	6,600rpm
ขนาด	466 x 250 x 138 มม.
(ยาว x กว้าง x สูง)	(18-3/8" x 9-7/8" x 5-7/16")
น้ำหนักสุทธิ	5.7 กก. (12.6 ปอนด์)
ความยาวสายไฟ	2.0 ม. (6.6 ฟุต)



Lock Nut Wrench, (Tool does not come with depressed center wheel.)



## Die Grinder

**MT910** 6mm (1/4")  
ทั้งขนาดเล็ก ใช้งานสะดวก

411A



กำลังไฟเข้าที่โต๊ะ	260W
ขนาดหัวจับคอก	6 มม. หรือ 1/4"
แป้นตัด	38 มม. (1-1/2")
ความเร็วขณะหมุนเปล่า	25,000rpm
ขนาด	328 x 63 x 63 มม.
(ยาว x กว้าง x สูง)	(13" x 2-1/2" x 2-1/2")
น้ำหนักสุทธิ	1.2 กก. (2.6 ปอนด์)
ความยาวสายไฟ	2.0 ม. (6.6 ฟุต)



Wrench 2 pcs., Collet Cone 6mm or 1/4" (Tool does not come with wheel point)

### Finishing Sander

**MT920**

ขัดได้หลากหลายรูปแบบ

419A



กำลังไฟ Watts	180W
ขนาดฐานรองกระดาษทราย	112 x 102 มม. (4-3/8" x 4")
ขนาดกระดาษทราย	114 x 140 มม. (4-1/2" x 5-1/2")
ความเร็วในการขัดต่อ นาที	14,000rpm
ขนาด (ยาว x กว้าง x สูง)	110 x 112 x 133 มม. (4-5/16" x 4-3/8" x 5-1/4")
น้ำหนักสุทธิ	0.9 กก. (2.0 ปอนด์)
ความยาวสายไฟ	2.0 ม. (6.6 ฟุต)



Abrasive Papers 6

### Finishing Sander

**MT925**

ขัดได้หลากหลายรูปแบบ

419A



**NEW MODEL**



กำลังไฟ Watts	180W
ขนาดฐานรองกระดาษทราย	112 x 102 มม. (4-3/8" x 4")
ขนาดกระดาษทราย	114 x 140 มม. (4-1/2" x 5-1/2")
ความเร็วในการขัดต่อ นาที	14,000rpm
ขนาด (ยาว x กว้าง x สูง)	110 x 112 x 133 มม. (4-5/16" x 4-3/8" x 5-1/4")
น้ำหนักสุทธิ	0.9 กก. (2.0 ปอนด์)
ความยาวสายไฟ	2.0 ม. (6.6 ฟุต)



Abrasive Papers



### Random Orbit Sander

**MT924** 125mm (5")

กำลังสูง ดันจับใช้งานสะดวก

419A



**NEW MODEL**



กำลังไฟ Watts	240W
ขนาดแผ่นขัด	123 มม. (4-7/8")
เส้นผ่าศูนย์กลางแผ่นขัด	125 มม. (5")
ความเร็วรอบหมุนแผ่น	12,000rpm
ขนาด (ยาว x กว้าง x สูง)	153 x 123 x 144 มม. (6" x 4-7/8" x 5-5/8")
น้ำหนักสุทธิ	1.2 กก. (2.6 ปอนด์)
ความยาวสายไฟ	2.0 ม. (6.6 ฟุต)



Abrasive Disc, Dust Bag Assembly



### Random Orbit Sander

**MT922** 125mm (5")

ขัดได้เรียบ ทำงานได้เร็ว

419A



**NEW MODEL**



กำลังไฟ Watts	240W
ขนาดฐานรองกระดาษทราย	123 มม. (4-7/8")
ขนาดกระดาษทราย	125 มม. (5")
ความเร็วในการขัดต่อ นาที	12,000rpm
ขนาด (ยาว x กว้าง x สูง)	127 x 123 x 142 มม. (5" x 4-7/8" x 5-5/8")
น้ำหนักสุทธิ	1.1 กก. (2.4 ปอนด์)
ความยาวสายไฟ	2.0 ม. (6.6 ฟุต)



Abrasive Disc

### Finishing Sander

**MT921**

คัมจับนัตมือ นัทนัทเน

64A



กำลังไฟเข้าที่ใช้	180W
ขนาดฐานรองกระดาษทราย	93 x 185 มม. (3-5/8" x 7-1/4")
ขนาดกระดาษทราย	93 x 228 มม. (3-5/8" x 9")
ความเร็วในการขัดต่อทันที	12,000opm
ขนาด (ยาว x กว้าง x สูง)	214 x 92 x 147 มม. (8-3/8" x 3-5/8" x 5-3/4")
น้ำหนักสุทธิ	1.4 กก. (3.0 ปอนด์)
ความยาวสายไฟ	2.0 ม. (6.6 ฟุต)



Abrasive Paper

### Finishing Sander

**MT923** 190mm

คัมจับนัตมือ นัทนัทเน

64A



กำลังไฟเข้าที่ใช้	190W
ขนาดฐานรองกระดาษทราย	92 x 185 มม. (3-5/8" x 7-1/4")
ขนาดกระดาษทราย	93 x 228 มม. (3-5/8" x 9")
ความเร็วในการขัดต่อทันที	12,000opm
ขนาด (ยาว x กว้าง x สูง)	252 x 92 x 154 มม. (9-7/8" x 3-5/8" x 6-1/16")
น้ำหนักสุทธิ	1.4 กก. (3.1 ปอนด์)
ความยาวสายไฟ	2.0 ม. (6.6 ฟุต)



Abrasive Paper, Punch Plate, Dust Bag



### Belt Sander

**MT941** 100mm (4")

คัมจับนัตมือ ใช้จานสแตน

153A



**NEW MODEL**



กำลังไฟเข้าที่ใช้	940W
ขนาดกระดาษทรายสายพาน	100 x 610 มม. (4" x 24")
ความเร็วของสายพาน	380 ม./นาที. (1,250 ฟุต/นาที)
ขนาด (กว้าง x ยาว x สูง)	354 x 175 x 169 มม. (14" x 6-7/8" x 6-5/8")
น้ำหนักสุทธิ	6.2 กก. (13.7 ปอนด์)
ความยาวสายไฟ	2.0 ม. (6.6 ฟุต)



Abrasive Belt, Step, Dust Bag Assembly, Carbon Plate

### Belt Sander

**MT940** 100mm (4")

คัมจับนัตมือ ใช้จานสแตน

153A

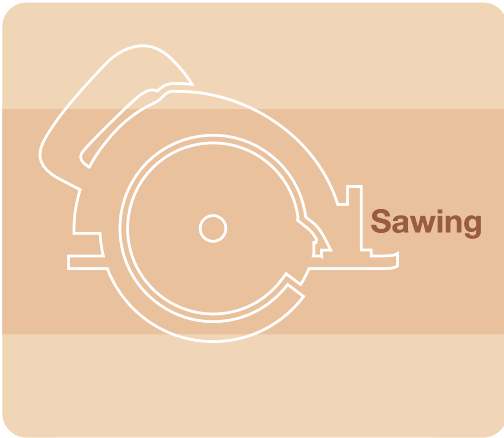


กำลังไฟเข้าที่ใช้	940W
ขนาดกระดาษทรายสายพาน	100 x 610 มม. (4" x 24")
ความเร็วของสายพาน	380 ม./นาที. (1,250 ฟุต/นาที)
ขนาด (กว้าง x ยาว x สูง)	354 x 175 x 169 มม. (14" x 6-7/8" x 6-5/8")
น้ำหนักสุทธิ	6.4 กก. (14.0 ปอนด์)
ความยาวสายไฟ	2.0 ม. (6.6 ฟุต)



Abrasive Belt, Step, Dust Bag Assembly, Carbon Plate





### Compound Miter Saw

**MT230** 255mm (10")  
ประชิด เบื้องรองกนกาม



กำลังไฟที่ใช้	1,500W
สมรรถนะ	ที่ 0 องศา : 75 มม. x 130 มม. (2-15/16" x 5-1/8") ที่ 45 องศา : 75 มม. x 90 มม.
ขนาดใบตัด	(2-15/16" x 3-1/2") 255 มม. (10")
ความเร็วรอบหมุนเปล่า	4,200rpm
ขนาด (ยาว x กว้าง x สูง)	610 x 485 x 515 มม. (24" x 19-1/8" x 20-1/4")
น้ำหนักสุทธิ	14.7 กก. (32.5 ปอนด์)
ความยาวสายไฟ	2.5 ม. (8.2 ฟุต)



T.C.T. Saw Blade, Wrench, Dust Bag, Holders 2, Vise Assembly, Triangular Rule, Set Plate

### Circular Saw

**MT560** 165mm (6-1/2")  
ถอดเปลี่ยนใบได้ง่าย เพียงไขสลัก

303A



กำลังไฟที่ใช้	1,050W
ความสามารถในการตัดสูงสุด	ที่ 0 องศา : 56 มม. (2-3/16") ที่ 45 องศา : 37 มม. (1-7/16")
เส้นผ่าศูนย์กลางของใบเลื่อย	165 มม. (6-1/2")
ความเร็วรอบหมุนเปล่า	4,700rpm
ขนาด (กว้าง x ยาว x สูง)	273 x 231 x 230 มม. (10-3/4" x 9-1/8" x 9")
น้ำหนักสุทธิ	3.7 กก. (8.2 ปอนด์)
ความยาวสายไฟ	2.0 ม. (6.6 ฟุต)



T.C.T. Saw Blade, Guide Rule, Hex Wrench

### Circular Saw

**MT580** 185mm (7-1/4")  
ถอดเปลี่ยนใบได้ง่าย เพียงไขสลัก

303A



กำลังไฟที่ใช้	1,050W
สมรรถนะ	ที่ 0 องศา : 66 มม. (2-5/8") ที่ 45 องศา : 44 มม. (1-3/4")
ขนาดใบตัด	185 มม. (7-1/4")
ความเร็วรอบหมุนเปล่า	4,700rpm
ขนาด (ยาว x กว้าง x สูง)	286 x 231 x 242 มม. (11-1/4" x 9-1/8" x 9-1/2")
น้ำหนักสุทธิ	3.9 กก. (8.5 ปอนด์)
ความยาวสายไฟ	2.0 ม. (6.6 ฟุต)



T.C.T. Saw Blade, Guide Rule, Hex Wrench





### Circular Saw

**MT582** 190mm (7-1/2"), 185mm (7-1/4")  
กำลังตัดสูง ความคมการทำงานง่าย

303A



กำลังไฟฟ้าที่ใช้	1,050W
สมรรถนะ:	ตัด 0 องศา
	: 68 มม. (2-11/16")
	: 66 มม. (2-5/8")
	ตัด 45 องศา
	: 46 มม. (1-13/16")
	: 44 มม. (1-3/4")
ขนาดใบตัด	190 มม. (7-1/2")
	: 185 มม. (7-1/4")
ความเร็วรอบหมุนเปล่า	4,900rpm
ขนาด	297 x 232 x 255 มม.
(ยาว x กว้าง x สูง)	(11-3/4" x 9-1/8" x 10")
น้ำหนักสุทธิ	4.0 กก. (8.8 ปอนด์)
ความยาวสายไฟ	2.0 ม. (6.6 ฟุต)



T.C.T. Saw Blade, Guide Rule, Hex Wrench

### Jig Saw

**MT431**

กำลังสูง น้ำหนักเบา

64A



กำลังไฟฟ้าที่ใช้	450W
สมรรถนะ:	ตัดไม้ที่ 0 องศา
	: 55 มม. (2-9/16")
	ตัดเหล็กที่ 0 องศา
	: 6 มม. (1/4")
ความยาวของการตัด	18 มม. (11/16")
ความเร็วช่วงว่าง	0-3,100spm
ขนาด	214 x 75 x 202 มม.
(ยาว x กว้าง x สูง)	(8-3/8" x 2-15/16" x 8")
น้ำหนักสุทธิ	1.9 กก. (4.2 ปอนด์)
ความยาวสายไฟ	2.0 ม. (6.6 ฟุต)



Jig Saw Blade Set, Hex Wrench



### Jig Saw

**MT430**

เลื่อยเครื่อง ทรงระบอบ แข็งแรง ฟิลิซ

411A



กำลังไฟฟ้าที่ใช้	450W
สมรรถนะ:	ตัดไม้ที่ 0 องศา
	: 55 มม. (2-3/16")
	ตัดเหล็กที่ 0 องศา
	: 6 มม. (1/4")
ความยาวของการตัด	26 มม. (1")
ความเร็วช่วงว่าง	0-3,100spm
ขนาด	219 x 85 x 191 มม.
(ยาว x กว้าง x สูง)	(8-5/8" x 3-3/8" x 7-1/2")
น้ำหนักสุทธิ	2.6 กก. (5.6 ปอนด์)
ความยาวสายไฟ	2.0 ม. (6.6 ฟุต)



Jig Saw Blade Set, Hex Wrench



## Planing/ Routing

### Router (Plunge type)

**MT362** 12mm (1/2")

มอเตอร์กำลังสูง 1,650W เหมาะกับงานหนัก

**NEW MODEL**



กำลังไฟ Watts	1,650W
ขนาดหัวจับตอก	12 มม. หรือ 1/2"
สามารถตัดระดับ	0-60 มม. (0 - 2-3/8")
เส้นผ่าศูนย์กลางฐาน	160 มม. (6-5/16") (6-5/16" x 5-7/8")
ความเร็วรอบหมุนเปล่า	22,000rpm
ขนาด (ยาว x กว้าง x สูง)	284 x 148 x 300 มม. (11-1/8" x 5-7/8" x 11-3/4")
น้ำหนักสุทธิ	5.5 กก. (12.2 ปอนด์)
ความยาวสายไฟ	2.0 ม. (6.6 ฟุต)

Wrench 8-24, collet sleeve (6.35 or 6), collet sleeve (9.53 or 8), Lomplet guide, guide holder assembly, Straight guide, trimmer guide, Dust cover (with knob 50 spec), Stright bit (12.7 or 12)

### Power Planer

**MT110X** 82mm (3-1/4")

น้ำหนักเบา ประสิทธิภาพสูง เหมาะกับงานหนัก



กำลังไฟ Watts	750W
หน้ากว้างการไสไม้	82 มม. (3-1/4")
กบกับเนื้อไม้ลึก	3 มม. (1/8")
ความเร็วรอบหมุนเปล่า	18,000rpm
ขนาด (ยาว x กว้าง x สูง)	390 x 175 x 140 มม. (15-3/8" x 6-7/8" x 5-1/2")
น้ำหนักสุทธิ	4.9 กก. (10.8 ปอนด์)
ความยาวสายไฟ	2.0 ม. (6.6 ฟุต)



Sharpening Holder Assembly, Blade Gauge Assembly, Socket Wrench, Planer Blades 2, Edge Fence (Guide Rule)

### Router (Plunge type)

**MT360** 12mm (1/2")

มอเตอร์กำลังสูง 1,650W เหมาะกับงานหนัก

203A



กำลังไฟ Watts	1,650W
ขนาดหัวจับตอก	12 มม. หรือ 1/2"
สามารถตัดระดับ	0-60 มม. (0 - 2-3/8")
เส้นผ่าศูนย์กลางฐาน	160 มม. (6-5/16")
ความเร็วรอบหมุนเปล่า	22,000rpm
ขนาด (ยาว x กว้าง x สูง)	287 x 160 x 300 มม. (11-1/4" x 6-5/16" x 11-3/4")
น้ำหนักสุทธิ	5.4 กก. (12.0 ปอนด์)
ความยาวสายไฟ	2.0 ม. (6.6 ฟุต)



Straight Guide, Guide Holder Assembly, Collet Sleeve (6mm or 1/4"), Collet Sleeve (8mm or 3/8"),—Straight Bit (Carbide-Tipped), Wrenches 2 pcs.



### Power Planer

**MT111KX1** 82mm (3-1/4")

น้ำหนักเบา ประสิทธิภาพสูง เหมาะกับงานหนัก

303A

**NEW MODEL**



กำลังไฟ Watts	750W
หน้ากว้างการไสไม้	82 มม. (3-1/4")
กบกับเนื้อไม้ลึก	3 มม. (1/8")
ความเร็วรอบหมุนเปล่า	18,000rpm
ขนาด (ยาว x กว้าง x สูง)	390 x 175 x 140 มม. (15-3/8" x 6-7/8" x 5-1/2")
น้ำหนักสุทธิ	4.6 กก. (10.4 ปอนด์)
ความยาวสายไฟ	5.0 ม. (16.4 ฟุต)



Sharpening Holder Assembly, Blade Gauge Assembly, Socket Wrench, Planer Blades 2, Edge Fence (Guide Rule)

**Power Planer**

**MT191** 82mm (3-1/4")  
น้ำหนักเบา ประสิทธิภาพสูง เหมาะกับงานหนัก

411A



**NEW MODEL**



กำลังไฟฟ้ทำใช้	500W
หน้ากว้างการไล้ไม้	82 มม. (3-1/4")
กบกันเนื้อไม้มีลึค	2 มม. (1/16")
ความเร็วขณะหมุนเปล้	16,000rpm
ขนาด (ยาว x กว้าง x สูง)	285 x 157 x 160 มม. (11-1/4" x 6-3/16" x 6-5/16")
น้ำหนักสุทธิ	2.7 กก. (6.0 ปอนด์)
ความยาวสายไฟ	2.0 ม. (6.6 ฟุต)



Planer Blade 82, Sharpening Holder Assembly (for unit with re-sharpenable blade only), Blade Gauge Assembly, Socket Wrench 9, Guide Rule



**Trimmer**

**MT370** 6mm (1/4")  
ฐานพลาสติกใส่ชิ้นงานได้ชัด เครื่องทำงานลุดุดีเยี่ยมเชิงเครื่องแรงสั่นสะเทือนต่ำ

411A



กำลังไฟฟ้ทำใช้	530W
ขนาดหัวจับตอก	6 มม. หรือ 1/4"
เส้นผ่าศูนย์กลางฐาน	82 มม. x 90 มม. (3-1/4" x 3-1/2")
ความเร็วขณะหมุนเปล้	35,000rpm
ขนาด (ยาว x กว้าง x สูง)	82 x 90 x 199 มม. (3-1/4" x 3-1/2" x 7-7/8")
น้ำหนักสุทธิ	1.5 กก. (3.4 ปอนด์)
ความยาวสายไฟ	2.0 ม. (6.6 ฟุต)

Trimmer Guide Assembly, Straight Guide Assembly, Template Guide, Straight Bit (Carbide-Tipped), Wrenches 2

**Trimmer**

**MT372**  
กำลังสูง น้ำหนักเบา

411A

**NEW MODEL**



กำลังไฟฟ้ทำใช้	530W
ขนาดหัวจับตอก	6 มม. หรือ 1/4"
เส้นผ่าศูนย์กลางฐาน	82 มม. x 90 มม. (3-1/4" x 3-1/2")
ความเร็วขณะหมุนเปล้	35,000rpm
ขนาด (ยาว x กว้าง x สูง)	82 x 90 x 199 มม. (3-1/4" x 3-1/2" x 7-7/8")
น้ำหนักสุทธิ	1.4 กก. (3.1 ปอนด์)
ความยาวสายไฟ	2.0 ม. (6.6 ฟุต)



Wrench 101,17, Chip deflector, Template guide, Trimmer guide assembly, Straight guide assembly, Straight bit



**คำแนะนำ**

- ควรเลือกสินค้าให้เหมาะสมกับการใช้งาน
- อะไหล่แท้จะช่วยยืดอายุการใช้งานของเครื่องให้คงทน
- ระวังสินค้าลอกเลียนแบบ

**maktec**<sup>®</sup>  
by *Makita*